

セット内容

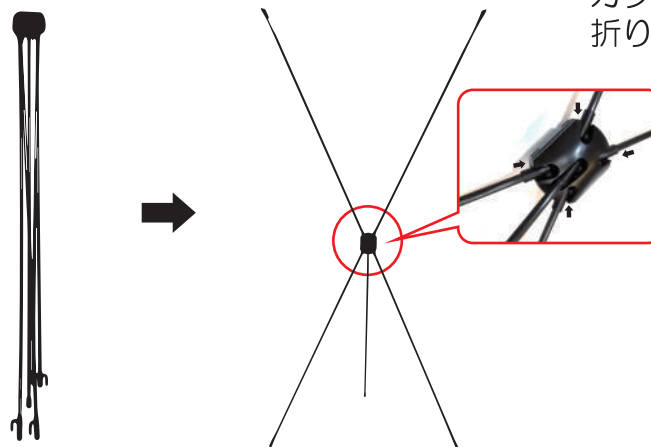


印刷メディア



骨組み

1. 骨組みを広げる



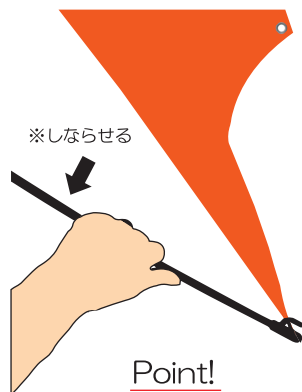
Point!

カクッと音がするまで、
折り曲げて頂くと固定します。

2. 印刷メディアの上部ハトメを
フックへ引っ掛ける



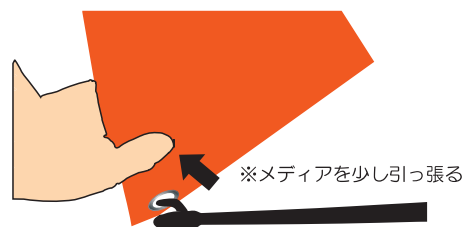
3. 下部ハトメも同様に
フックへ引っ掛ける



Point!

しっかりと骨組みを引っ張り、
しならせれば、楽に引っ掛かります。

4. 反対側の下部も同様に
フックへ引っ掛ける



5. 角度を調節し、完成です。

